保存版

令和８年６月 改訂版

ごみの分別区分と出し方



リデュース（Reduce）「ごみを減らす」

・ごみになるものを買わない
・詰め替え製品を使う

リフューズ（Refuse）「不要なものは断る」

・マイバッグを持参する
・過剰包装を断る



リユース（Reuse）「繰り返し使う」

・繰り返し使えるものを選ぶ
・使い捨て商品を選ばない

リペア（Repair）「修理して使う」

・壊れたものをすぐに捨てず、修理できるか調べる
・修理サービスを行っている店の商品を選ぶ

リサイクル（Recycle）「資源として再生利用する」

・リサイクルできる資源は分別して出す
・生ごみは堆肥化する

目　次

- もったいない！ごみ減らしのあれこれ ……P１
- ごみと資源の分別と出し方 ……P２～８
  燃やすごみ、粗大ごみ、燃えないごみ、使用済み蛍光管、ペットボトル、びん類、白色トレイ、金属類、アルミ缶、紙パック、廃食油、廃乾電池、ライター、資源回収、小型家電、特定家電、収集不可品
- ごみの分別区分と出し方・ワンポイント（五十音別）……P９～21
- これで納得！わかりにくい分別ごみリスト ……P22

多賀町

もったいない!ごみ減らしのあれこれ

資源になるごみはリサイクルしましょう

資源になるごみを「燃やすごみ」などで捨てていませんか？ダンボールや雑誌は資源回収やエコステーションに持ち込むことでリサイクルされ、新しい姿に生まれ変わります。ごみが減れば処分に必要なお金や化石燃料が減ることに繋がります。



お得な詰め替え商品を買いましょう

もうおなじみの詰め替え商品。シャンプー、洗剤、調味料、ボールペンの芯まで、あらゆるものが詰め替え用として市販されています。環境だけでなく、お財布にもやさしい詰め替え商品を買いましょう。

製品をできる限り使用しましょう

今ある物をできる限り使用する。これが物にも資源にもやさしいということではないでしょうか。家具や電化製品などは、修理して長く大切に使用する。愛情を持ち、最後まで使用することが資源を大切にすることに繋がります。

必要以上に物は買わないようにしましょう

値段が安いからといって特売日などで買いだめすると、結局、食べずに冷蔵庫の奥で腐らせる原因となり、安いが「食品ロス（もったいない）」になってしまいます。買い物の前に何がないのか確認してから、必要な物を買うようにしましょう。
「食品ロス」への取り組みが全国で始まっています。「食品ロス」とは、まだ食べられるのに捨てられている食べ物のことです。「買いすぎず」「使い切って」「食べ切る」ことで、生ごみも減らすことができます。インターネットでも、食品ロスを減らす工夫や取り組みが詳しく照会されています。一度、検索してみてください。

食べものに、
もったいないを、
もういちど。
NO-FOODLOSS PROJECT

（食品ロス削減運動シンボルマーク「ろすろん」）

リース品を活用しましょう

育児用品など、限られた期間だけしか使用しないものはリース品をうまく活用しましょう。少し割高でも、購入して処分費用までかかることを考えれば、ずっとおトクなのでは。

生ごみを捨てるのちょっと待った！

燃やすごみの約４割が生ごみだと言われています。生ごみは水分を多く含んでいるため、処理に多くの化石燃料を使うことになります。生ごみを捨てる前に１回の水切りをするだけでごみの減量に繋がります。また、生ごみは堆肥化するのが一番です。生ごみを生ごみ処理機や手軽なダンボールコンポストで堆肥化し、できた肥料でおいしい野菜などを作る。ごみを減らすうえに肥料まで手に入るのです。
生ごみの堆肥化にぜひ取り組んでみてください。



捨てにくい物は買わない，もらわない

物を買うときに捨てることまで考えて買っていますか？世の中には処理がむずかしい商品があります。処分が難しく、ずっと家で置きっぱなし…なんてことも。どちらを買おうか迷ったときは、捨てやすいかどうかを基準にしてみましょう。

インスタント食品はできるだけひかえめに

インスタント食品は手軽で便利。しかし、使い捨て容器のため、ごみが多いのが困りものです。できるだけ使い捨て容器を出さないようにしましょう。

まだ使えるものは フリーマーケットやリサイクルショップへ

ベビーベッドやチャイルドシート、子ども服などは短期間しか使用せず、まだ使えるものがほとんど。必要とする人に譲れば、お互いにうれしいものです。
最近ではフリマアプリなども大人気！



できるだけ簡易包装で

ガム１個、ジュース１本くらいなら「シールでいいです」とひと言を。
　また、必要以上に包装してもらわない。自宅用ならもちろんのこと、プレゼント用でもなるべく簡易包装を心がけましょう。

ごみと資源の分別と出し方

燃やすごみ

【燃やすごみの日】・原則週２回
指定袋に入れ、収集日の朝８時までに指定のごみステーションに出してください。
（収集日は、ごみカレンダーでご確認してください）

生ごみ
料理くず、残飯、茶殻



生ごみは、水切りを十分して出してください。

紙　類
紙くず、紙おむつ、感熱紙



紙おむつは、汚物を必ず取り除いてください。

布　類
シーツ、ぬいぐるみ



原則、50ｃｍ以内に切断して出してください。

プラスチック類
食品容器、レジ袋、シャンプー容器、おもちゃ、ＣＤ・ＤＶＤ、発砲スチロール、ポリバケツ



塩化・アルミ加工物を除く。

枝木・草類
割りばし、かまぼこ板、木の葉、小枝、草



枝木等は、長さ50cm以内、厚さ3cm以内に切断してください。

ふとん・カーペット類



原則、50ｃｍ以内に切断して出してください。（切断できない場合は８ページを参照）

●注意点
・重さは10kg以内にしてください。
・指定袋に入る大きさ（一辺が50cm×50cm、厚さ15cm）が基準です。
　布類や枝木等の長いものは、必ず50cm以内に切断してください。
・不燃物（金属類、危険物、毒劇物およびその容器）は取り除いてください。
※ごみステーションには、商店や事業所等の事業系ごみは出せません。

粗大ごみ

「金属類」「木製品類」「非金属類」「家電」「ソファー・座椅子」の５種類に分け、収集日に出してください。
収集日は、広報、ホームページ等で事前にご案内します。

金属類



木製品類



非金属類



家　電



ソファー・座椅子



●注意点
・20cm×20cm×20cm以上の大きさのごみです。
・ガラス、ガレキ類（漬物石など）は回収できません。ガラスははずして、収集作業中の事故防止のため、必ず新聞紙などで包み、外側に「キケン」「ワレモノ」「ガラス」などと明記して「燃えないごみ」に出してください。
・ふとん、カーペット類は回収できません。（８ページを参照）
・テレビ、冷蔵（凍）庫、洗濯機、衣類乾燥機、エアコンは回収できません。（７ページを参照）
※商店や事業所等の事業系ごみは出せません。

燃えないごみ

【燃えないごみの日】・原則月１回
指定袋に入れ、収集日の朝８時までに指定のごみステーションに出してください。
（収集日は、ごみカレンダーでご確認してください）

ガラス類、電球
電球、割れた蛍光管、化粧品、
農薬びん、板ガラス、鏡、コップ



20㎝以内に小割して、新聞紙などで包み、外側に「キケン」などと明記して出してください。

塩化ビニール類
ビニールホース、
食品ラップ



アルミホイル
袋の中が銀色の物、
アルミ箔



陶器類
茶わん、急須、花びん



ガレキ類
コンクリート、
ブロック、
漬物石



その他複合品
ビデオテープ、フロッピーディスク、
ＭＤ、磁石、使い捨てカイロ、粘土、貝殻

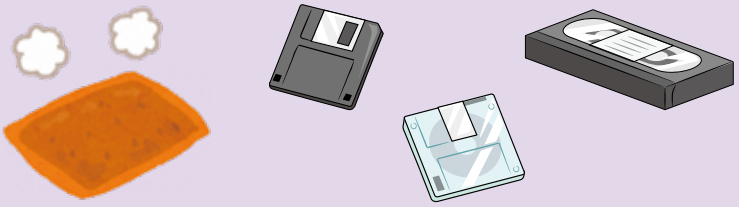

●注意点
・重さは10kg以内にしてください。
・大きな漬物石など、10kgを超えるものは指定の搬入先へ直接持ち込んでください。（詳細は８ページを参照）
・20㎝以内に小割された物、棒状パイプは30cm以内に切断された物が基準です。
・板ガラスは、収集作業中の事故防止のため、必ず新聞紙などで包み、外側に「キケン」「ワレモノ」「ガラス」などと明記して出してください。
・令和８年度から素材の50%以上が金属製の物は「資源ごみ（金属類）」となります。
詳細は５ページを参照してください。
※ごみステーションには、商店や事業所等の事業系ごみは出せません。

使用済み蛍光管

役場、中央公民館「多賀結いの森」、あけぼのパーク多賀、川相出張所にある青色の回収ボックスに入れて出すか、粗大ごみ収集日に出してください。

環状型蛍光管
直管型蛍光管



●注意点
・回収時間は、各施設の執務時間内となります。
・破損防止のため、梱包の箱のままでボックスに投入してください。
・回収対象蛍光管以外の物（白熱電球、グロー球、ボール型・ツイン型の蛍光管、ＬＥＤなど）、回収対象蛍光管であっても、割れた物は、「燃えないごみ」として処分してください。
※事業所から出た物は「産業廃棄物」として適切に処分してください。

ペットボトル

【資源ごみの日】・原則月１回
収集日の朝８時までに、ごみステーションにある指定の回収袋に入れて出してください。（収集日は、ごみカレンダーでご確認してください）

飲料用、酒用、しょうゆ等のペットボトル



●注意点

・醤油以外の調味料の容器、食用油、非食品（洗剤、シャンプー、化粧品）などの容器は「燃やすごみ」に出してください。
・中身や不純物などは取り除き、水洗いして出してください。ただし、空容器に農薬など有害な化学物質を入れて再利用した物は「燃えないごみ」で出してください。
・キャップ、ラベルは、はずしてください。（キャップの付け根のはずせない部分はそのままで結構です。）キャップは「燃えないごみ」、ラベルは「燃やすごみ」に出してください。
・つぶさないで、原型のまま出してください。
・無色と着色のペットボトルを、色分けして出す必要はありません。

びん類

【資源ごみの日】・原則月１回
収集日の朝８時までに、ごみステーションにある指定のコンテナに**「無色びん」**、**「茶色びん」**、**「その他色びん」**の**３色**に分けて出してください。
（収集日は、ごみカレンダーでご確認してください）

ドリンク、ウイスキーなど飲み物用のびん



調味料、食料品のびん



●注意点

・中身や不純物などは取り除き、水洗いして出してください。
・資源になる「びん類」は飲食用の物に限ります。飲食用以外のびんや割れたびんは、収集作業中の事故防止のため、必ず新聞紙などで包み、外側に「キケン」「ワレモノ」「ガラス」などを明記して「燃えないごみ」に出してください。
・キャップ、王冠などは、はずしてください。金属製キャップは「金属類（資源ごみ）」、プラスチック製でペットボトルのキャップの大きさの物は「燃えないごみ」、それ以上の大きさの物は「燃やすごみ」に出してください。ラベルは剥がさなくてもかまいません。

白色トレイ

【資源ごみの日】・原則月１回
収集日の朝８時までに、ごみステーションにある指定の回収袋に入れて出してください。（収集日は、ごみカレンダーでご確認してください）

表裏白色のトレイ



●注意点

・ラップやラベルなどをはずし、水洗いして出してください。
・色、模様、絵柄つきの物、各種カップめん容器、納豆容器は「燃やすごみ」に出してください。

金 属 類

【資源ごみの日】・原則月１回
収集日の朝８時までに、ごみステーションにある指定のコンテナに入れて出してください。(収集日は、ごみカレンダーでご確認してください)

スチール缶
飲食用の缶、スプレー缶
コップ



金属製調理器具
やかん、フライパン等



刃物類
包丁、ハサミ等



新聞紙などで包み、外側に「キケン」などと明記して出してください。

小さい金属製品
クリップ、ネジ等



●注意点
・中身や不純物などは取り除き、水洗いして出してください。
・「一辺の長さが概ね30cm以内」または「棒状もので長さが概ね50cm以内」またはの大きさが基準です。それ以上の大きさの物は「粗大ごみ」に出してください。
・製品の金属割合が50%以上の物が回収対象です。金属以外の割合が多い物は「燃えないごみ」に出してください。
・刃物類は、収集作業中の事故防止のため、必ず新聞紙などに包み、外側に「キケン」「ワレモノ」「ガラス」などを明記して出してください。また、釘やネジなどの小さい金属製品は、菓子缶などの蓋つきの金属缶に入れて中身がこぼれないようにして出してください。
・スプレー缶は爆発の恐れがありますので、必ず中身を使い切ってから出してください。
・スチール缶とアルミ缶に分けて出してください。
・錆びて原型をとどめない物、手で握って壊れやすい物は「燃えないごみ」に出してください。

アルミ缶

【資源ごみの日】・原則月１回
収集日の朝８時までに、ごみステーションにある指定のコンテナに入れて出してください。(収集日は、ごみカレンダーでご確認してください)

アルミ缶



●注意点
・中身や不純物などは取り除き、水洗いして出してください。
・スチール缶とアルミ缶に分けて出してください。
・錆びて原型をとどめない物、手で握って壊れやすい物は「燃えないごみ」に出してください。

紙パック

【資源ごみの日】・原則月１回
収集日の朝８時までに、ごみステーションにある指定のコンテナに入れて出してください。(収集日は、ごみカレンダーでご確認してください)

牛乳、ジュースなどの紙製容器



●注意点
・ハサミなどで切り開き、水洗いしてよく乾燥させてから出してください。
・回収できる物は「内側が白色の物」で、内容量が「500ml以上の物」です。
内側が銀色の物は「燃えないごみ」、
内容量が500ml未満の物は「燃やすごみ」に出してください。

廃食油

【資源ごみの日】・原則月１回
収集日の朝８時までに、ごみステーションにある指定のポリタンクに入れて出してください。（収集日は、ごみカレンダーでご確認してください）

使用済み食用油



●注意点

・エンジンオイル等は回収できません。
・冷まして、指定の回収容器に入れてください。
・新聞紙等にしみ込ませて、「燃やすごみ」に出しても構いません。

廃乾電池

ごみステーションにある指定の電池回収ボックスに入れて出すか、役場、中央公民館「多賀結いの森」、あけぼのパーク多賀、川相出張所にある回収専用ボックスに入れて出してください。

廃乾電池、バッテリー
ボタン電池、リチウム蓄電池、
充電式電池、モバイルバッテリー



●注意点

・膨張したモバイルバッテリーを処分したい方は、役場産業環境課窓口に持ち込んでください。
・役場、中央公民館「多賀結いの森」、あけぼのパーク多賀、川相出張所での回収時間は、各施設の執務時間内となります。

ライター

ごみステーションにある指定の電池回収ボックスに入れて出すか、役場、中央公民館「多賀結いの森」、あけぼのパーク多賀、川相出張所にある回収専用ボックスに入れて出してください。

ライター



●注意点

・収集作業中の事故防止のため、必ず使い切ってから出してください。
・複数個出す場合は、袋に入れて回収ボックスに入れてください。

資源回収

ＰＴＡ団体などが実施する回収に出してください。
（実施日は、ホームページや広報たがなどで確認してください。）

ダンボール



新聞紙
新聞紙、新聞と一緒に配達された折り込み広告



雑誌等
書籍、包装紙、封筒、チラシ、コピー用紙、紙箱



古着



●注意点

・次のものは回収できません。
窓つき封筒、感光・感熱紙（ロールファックス用紙など）、カーボン紙、ワックス加工紙（紙コップ、紙皿など）、硬い紙管、油紙、写真、合成紙、防水加工紙（ロウ・プラチックコーティングなど）、香料含有紙（石けん包装紙など）は「燃やすごみ」に出してください。

小型家電

ごみステーションにある指定の回収ボックスに入れて出すか、役場、中央公民館「多賀結いの森」、あけぼのパーク多賀、川相出張所にある回収ボックスに入れて出してください。

電気や電池で動く家電製品

パソコンおよび付属品、プリンター、デジカメ、携帯電話、スマートフォン、電子辞書、ＡＣアダプター、リモコン、時計、タブレット端末、ゲーム機、携帯音楽プレーヤー、カーナビ、カーコンポ、ラジカセ、ラジオ、ドライヤー、ファクシミリ、ビデオデッキ、ケーブルなど



●注意点

・付属している電池やバッテリーは、取り外して乾電池用の回収ボックスに入れてください。
・携帯電話内に保存されている個人情報は消去してください。
・ごみステーションで出せる小型家電のサイズは「一辺の長さが概ね30㎝以内」または「棒状もので長さが概ね50㎝以内」が基準です。それ以上のサイズは「粗大ごみ」に出してください。
・役場、川相出張所、中央公民館「多賀結いの森」、あけぼのパーク多賀での回収時間は、各施設の執務時間内となります。また、出せる物は回収ボックスの投入口（28cm×17.5cm）に入る物に限ります。投入口に入らない大きな物は、「粗大ごみ」に出してください。

特定家電

小売店または郵便局等で、リサイクル券を購入し、メーカーの指定引取場所に自己搬入してください。

テレビ、冷蔵（凍）庫、洗濯機、衣類乾燥機、エアコン



●お問い合わせ先

家電リサイクル券センター
TEL：０１２０－３１９－６４０

●指定引取場所

多賀町中川原４５４－２【高島運輸㈱　彦根営業所】
TEL：０７４９－２１－３５４０
※受付・営業時間は、直接、指定引取場所にお問い合わせください。

収集不可品

処理困難物、処理不適物は処理できませんので、買い替え時に引き取ってもらうか販売店、専門店に依頼してください。

薬品、薬液、火薬類、消火器、塗料等、ガスボンベ、仏壇、ピアノ、注射針、オートバイ、農業用機械、タイヤ、畳、スプリングベッド、スプリング入マットレス、感染性医療廃棄物、車用バッテリー、植木（枝葉を含む）、農薬用使用済みプラスチック類（あぜ波シート、育苗箱、ハウスビニールなど）、不要農薬



※農業からでた廃棄物の処理関係は、JA東びわこ地区農業用使用済みプラスチック適正処理推進協議会（TEL：0749－28－7851）にお問い合わせください。

燃やすごみを直接持ち込む場合(有料)

【搬入方法】　必ず指定袋に入れて搬入してください。※事前申請は不要です。
【搬入時間】　月曜日から金曜日(祝祭日・年末年始は除く)
9:00～12:00、13:00～16:30 (12:00～13:00は搬入できません)
【搬 入 先】　東近江市平柳町３－１
【湖東広域衛生管理組合　リバースセンター】　TEL:0749－45－5067
【手 数 料】　10kgごとに200円

燃えないごみを直接持ち込む場合(有料)

【搬入方法】　事前に役場産業環境課で許可証の交付を受けてから搬入してください。※指定袋に入れずに搬入できます。
【搬入時間】　月曜日から金曜日(祝祭日・年末年始は除く)
9:00～12:00、13:00～16:30 (12:00～13:00は搬入できません)
【搬 入 先】　東近江市小八木町19
【彦根愛知犬上広域行政組合　小八木中継基地】　TEL:0749－45－3666
【搬入車両】　軽自動車、普通自動車および軽トラック
※飛散防止のため荷台をネットなどで覆ってください。
【手 数 料】　５kgごとに50円

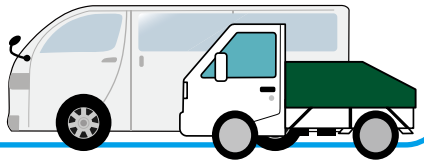

ふとん・カーペット類を直接持ち込む場合(有料)

ふとん、毛布、じゅうたん、カーペット、上敷き、座布団、マットレス、まくら、クッションを切断せずに搬入することができます。

【搬入方法】　事前に役場産業環境課で「搬入日、種類、枚数」を申請し、許可証の交付を受けてから搬入してください。
(搬入可能日は、ごみカレンダー、町のホームページ、役場で確認してください。)
(１日の搬入枚数に限りがありますので、希望日に搬入できない場合があります。)
【搬入時間】　定められた搬入日　9:00～12:00、13:00～16:30 (12:00～13:00は搬入できません)
【搬 入 先】　東近江市平柳町３－１
【湖東広域衛生管理組合　リバースセンター】TEL:0749－45－5067
【手 数 料】　10kgごとに500円



資源ごみ回収施設(無料)

【搬入方法】　下記の資源ごみを無料で搬入できます。※事前申請は不要です。
【回収品目】　空きびん、空き缶、スプレー缶、ペットボトル、白色トレイ、新聞、雑誌、ダンボール、廃食油、古着、牛乳パック、電池、小型家電、金属類
【営 業 日】　毎週　火・木・土曜日　(祝祭日・年末年始は除く)
【営業時間】　9:00～12:00、13:00～16:00 (12:00～13:00は搬入できません)
【搬 入 先】　多賀町中川原390－１(中川原工場団地内)
【キタセイエコステーション】　TEL:0749－28－1400



●ごみを直接持ち込む場合の注意点

※引越・大掃除などで、燃やすごみを大量に出されると収集処理業務に支障をきたしますので、事前に役場産業環境課またはリバースセンターにご相談ください。また、ごみ処理の都合により、臨時的に持ち込みをお断りする場合があります。

ごみの分別区分と出し方・ワンポイント（五十音別）

	品　目	分別区分	出し方・ワンポイント
あ	IH調理器	小型家電	7ページを参照
	アイスまくら	燃やすごみ	
	アイロン	小型家電	7ページを参照
	アイロン台	粗大ごみ	
	空き缶（スチール製）	資源ごみ（金属類）	中をすすいでコンテナに出す
	空き缶（アルミ製）	資源ごみ（アルミ缶）	中をすすいでコンテナに出す
	空きびん	資源ごみ（びん類）	中をすすいで色別にコンテナに出す
	アクセサリー（木・プラスチック製）	燃やすごみ	金属製は資源ごみ（金属類）
	アコーディオンカーテン	粗大ごみ	
	あぜ波シート	収集不可	JAの集団回収時に出す　詳細は7ページを参照
	油紙	燃やすごみ	資源回収には出せない
	油びん（食用）	資源ごみ（びん類）	キャップを外し、中をすすいで色別にコンテナに出す
	雨具	燃やすごみ	50cm×50cm以内に切断して出す　塩ビ製は燃えないごみ
	雨戸	粗大ごみ	
	編み機	粗大ごみ	
	網戸	粗大ごみ	
	アルバム	燃やすごみ	50cm×50cm以内に切断して出す
	アルミコーティング袋	燃えないごみ	内側が銀色のものが該当　　菓子類、薬の包装袋類
	アルミサッシの枠	粗大ごみ	
	アルミ箔	燃えないごみ	
	アルミホイル	燃えないごみ	
	あんか	燃えないごみ	20cm以上のものは粗大ごみ
	安全靴	燃えないごみ	
	安全ピン	資源ごみ（金属類）	お菓子の缶などの蓋つきの金属缶に入れて中身がこぼれないようにして出す
	アンテナ（テレビ・パラボラ用）	粗大ごみ	
	アンプ類	小型家電	7ページを参照
	あんま機	小型家電	7ページを参照
い	育苗箱	収集不可	JAの集団回収時に出す　詳細は7ページを参照
	衣装ケース	粗大ごみ	
	いす	粗大ごみ	
	板ガラス	燃えないごみ	作業中の事故につながるため新聞などに包んで出す
	板切れ	燃やすごみ	厚さ3cm、長さ50cm以内に切断して出す
	一斗缶	資源ごみ（金属類）	中身がない状態にして出す
	一輪車（スポーツ用・運搬用）	粗大ごみ	
	一升びん	資源ごみ（びん類）	中をすすいで色別にコンテナに出す
	衣類	資源回収	PTA実施の資源回収またはエコステーションに持ち込む（6、8ページを参照）　50cm×50cm以内に切断し、金属類を取り除けば燃やすごみ　金属類は資源ごみ（金属類）
	衣類乾燥機	家電リサイクル	7ページを参照
	イヤホン	小型家電	7ページを参照
	入れ歯	燃えないごみ	
	印鑑（はんこ）（木・プラスチック製）	燃やすごみ	金属製は資源ごみ（金属類）
	インクカートリッジ（プリンター用）	燃えないごみ	できるだけ販売店に返却してリサイクルする
	インターホン	小型家電	7ページを参照
	鋳物鍋	資源ごみ（金属類）	
う	ウイスキー・ブランデーのびん	資源ごみ（びん類）	キャップを外し、中をすすいで色別にコンテナに出す
	ウィンドファン（エアコンは除く）	粗大ごみ	
	植木（枝葉も含む）	収集不可	自然に還すか、業者に出す　または50cm×50cm×厚さ3cm以内に切断して燃やすごみに出す
	植木鉢（木・プラスチック製）	燃やすごみ	土、砂は取り除く　50cm×50cm以内に切断して出す
	植木鉢（陶磁器類）	燃えないごみ	20cm以内に小割して出す
	植木用支柱（木・プラスチック製）	燃やすごみ	50cm以内に切断して出す　金属製のものは資源ごみ（金属類）（一辺が概ね30cm以上、または棒状のもので長さが概ね50cm以上のものは粗大ごみ）
	ウェットティッシュ	燃やすごみ	
	浮き輪	燃えないごみ	30cm以内に切断して出す
	うちわ	燃やすごみ	
	腕時計	小型家電	7ページを参照
	乳母車	粗大ごみ	

	品　目	分別区分	出し方・ワンポイント
う	羽毛布団	直接搬入	2、8ページを参照
	上敷き(ござ)	直接搬入	2、8ページを参照
	運動器具	粗大ごみ	
	運動靴	燃えないごみ	
え	エアコン	家電リサイクル	7ページを参照
	ACアダプター	小型家電	7ページを参照
	枝	燃やすごみ	太さ3cm以内、長さ50cm以内に切断する
	枝きりばさみ	資源ごみ(金属類)	木製の柄の部分は燃やすごみ
	絵の具のチューブ(プラスチック製)	燃やすごみ	中身を使い切ってから出す　金属製のものは燃えないごみ
	絵本	資源回収	雑誌といっしょに束ねて出す　PTA実施の資源回収またはエコステーションに持ち込む(6、8ページを参照)
	MD	燃えないごみ	
	LED蛍光管・LED電球	燃えないごみ	
	エレクトーン	粗大ごみ	
	延長コード(室内用)	小型家電	7ページを参照
	えんぴつ	燃やすごみ	
	えんぴつ削り器(プラスチック製)	燃えないごみ	金属製は資源ごみ(金属類)　電動のものは小型家電
	塩ビパイプ	燃えないごみ	30cm以内に切断して出す
お	オイル	収集不可	ガソリンスタンド等で引き取ってもらう
	王冠(プラスチック製)	燃えないごみ	金属製のものは資源ごみ(金属類)
	応接セット	粗大ごみ	
	オートバイ	収集不可	廃棄二輪車取扱店もしくは二輪リサイクルコールセンター(TEL:050-3000-0727)へ問い合わせる
	オーブン(電気・ガス)	小型家電	7ページを参照
	オーブントースター	小型家電	7ページを参照
	桶(木・プラスチック製)	燃やすごみ	一辺が50cm以上のものは粗大ごみ 金属製のものは資源ごみ(金属類)(一辺が概ね30cm以上、または棒状のもので長さが概ね50cm以上のものは粗大ごみ)
	お座敷ワゴン	粗大ごみ	
	押しピン	資源ごみ(金属類)	作業中の事故につながるため封筒などに入れて出す
	おしゃぶり	燃やすごみ	
	おたま(木・プラスチック製)	燃やすごみ	金属製のものは資源ごみ(金属類)
	おまる	粗大ごみ	
	おむつ	燃やすごみ	必ず汚物は取り除く
	おむつカバー	燃やすごみ	50cm×50cm以内に切断して出す
	おもちゃ(木・プラスチック製)	燃やすごみ	一辺が50cm以上のものは粗大ごみ 金属製のものは資源ごみ(金属類)(一辺が概ね30cm以上、または棒状のもので長さが概ね50cm以上のものは粗大ごみ)
	折りたたみかさ	資源ごみ(金属類)	生地をはずして出す
	折りたたみ机	粗大ごみ	
	オルガン	粗大ごみ	
	おろしがね	燃えないごみ	金属製のものは資源ごみ(金属類)
	温室用ビニール	収集不可	JAの集団回収時に出す　詳細は7ページを参照
	温水器	粗大ごみ	
	温度計	燃えないごみ	作業中の事故につながるため封筒などに入れて出す
か	カーコンポ	小型家電	7ページを参照
	カーテン	燃やすごみ	50cm×50cm以内に切断して出す
	カーテンレール	粗大ごみ	
	カード類(磁気のないもの)	燃やすごみ	磁気のあるものは燃えないごみ
	カーナビ・カーDVD	小型家電	7ページを参照
	カーペット	直接搬入	8ページを参照
	カーボン紙	燃やすごみ	資源回収には出せない
	貝殻	燃えないごみ	
	懐中電灯	小型家電	7ページを参照
	買物袋(レジ袋)	燃やすごみ	マイバッグを利用して出さないようにする
	カイロ	燃えないごみ	使い捨てのもの
	鏡	燃えないごみ	作業中の事故につながるため新聞などに包んで出す
	鍵	資源ごみ(金属類)	
	家具	粗大ごみ	
	学習机	粗大ごみ	
	額縁(木・プラスチック製)	燃やすごみ	ガラスは外して燃えないごみ　一辺が50cm以上のものは粗大ごみ 金属製のものは資源ごみ(金属類)(一辺が概ね30cm以上、または棒状のもので長さが概ね50cm以上のものは粗大ごみ)
	傘	資源ごみ(金属類)	生地をはずして出す
	菓子缶	資源ごみ(金属類)	一斗缶未満のものが該当　　中をすすいでコンテナに出す

	品　目	分別区分	出し方・ワンポイント
か	加湿機	小型家電	7ページを参照
	菓子袋	燃やすごみ	内側がアルミコーティングのものは燃えないごみ
	ガスコンロ	粗大ごみ	
	ガスボンベ	収集不可	販売店等に引取ってもらう
	ガスマット	燃えないごみ	
	ガス湯沸し器	粗大ごみ	
	ガスレンジ	小型家電	7ページを参照
	カセットテープ	燃えないごみ	
	カセットデッキ	小型家電	7ページを参照
	カセットボンベ(卓上)	資源ごみ(金属類)	必ず使い切ってから出す
	固めた食用油	燃やすごみ	
	カタログ	資源回収	雑誌といっしょに束ねて出す　PTA実施の資源回収またはエコステーションに持ち込む(6、8ページを参照)
	楽器類	燃えないごみ	金属製のものは資源ごみ(金属類)(一辺が概ね30cm以上、または棒状のもので長さが概ね50cm以上のものは粗大ごみ)
	カッターナイフ	資源ごみ(金属類)	作業中の事故につながるため封筒などに入れて出す
	カップラーメン容器	燃やすごみ	上フタシール、スープ袋など銀色のものは燃えないごみ
	かつら	燃やすごみ	
	かなづち(家庭用工具)	燃えないごみ	金属製のものは資源ごみ(金属類)
	かばん	燃えないごみ	20cm以上のものは粗大ごみ
	花びん(せともの)	燃えないごみ	20cm以内に小割して出す
	釜	粗大ごみ	
	鎌	資源ごみ(金属類)	作業中の事故につながるため新聞紙などに包んで出す
	紙おむつ	燃やすごみ	必ず汚物は取り除く
	紙くず	燃やすごみ	できるだけ資源回収に出す
	紙コップ	燃やすごみ	
	かみそり	燃えないごみ	金属製のものは資源ごみ(金属類)　作業中の事故につながるため封筒などに入れて出す
	紙粘土	燃えないごみ	20cm以内に小割りして出す
	髪の毛	燃やすごみ	
	紙パック	資源ごみ(紙パック)	500ml未満のものは燃やすごみ
	カメラ	小型家電	7ページを参照
	蚊帳(かや)	燃やすごみ	50cm×50cm以内に切断して出す
	火薬類	収集不可	販売店等に引取ってもらう
	カラーコーン	燃やすごみ	50cm×50cm以内に切断して出す
	カラーボックス	粗大ごみ	中身がない状態にして出す
	カラオケセット	小型家電	7ページを参照
	ガラスくず(破片)	燃えないごみ	作業中の事故につながるため新聞などに包んで出す
	ガラスコップ・食器類	燃えないごみ	作業中の事故につながるため新聞などに包んで出す
	ガラス戸	粗大ごみ	ガラスは取り除き燃えないごみ
	神棚	収集不可	
	革靴	燃えないごみ	
	革ジャンパー	資源回収	PTA実施の資源回収またはエコステーションに持ち込む(6、8ページを参照)
	瓦	燃えないごみ	20cm以内に小割して出す
	瓦礫類(がれき)	燃えないごみ	
	缶(ジュース、ビール)	資源ごみ(金属類)(アルミ缶)	一斗缶未満のものが該当　中をすすいでコンテナに出す(スチールとアルミに分けて出す)
	簡易焼却炉	粗大ごみ	
	換気扇(家庭用)	小型家電	7ページを参照
	缶きり器(金属製)	資源ごみ(金属類)	金属製以外は燃えないごみ
	乾燥剤(生石炭)	燃えないごみ	
	かんづめ缶	資源ごみ(金属類)	一斗缶未満のものが該当　中をすすいでコンテナに出す
	感熱・感光紙	燃やすごみ	資源回収には出せない
き	キーボード	小型家電	7ページを参照
	キーホルダー	燃えないごみ	金属製は資源ごみ(金属類)
	木くず	燃やすごみ	厚さ3cm、長さ50cm以内に切断して出す
	キズテープ	燃やすごみ	塩ビが含まれるものは燃えないごみ
	木づち	燃やすごみ	厚さ3cm、長さ50cm以上のものは粗大ごみ
	木箱	粗大ごみ	
	脚立	粗大ごみ	
	急須	燃えないごみ	

	品　目	分別区分	出し方・ワンポイント
き	給湯器	粗大ごみ	
	牛乳パック	資源ごみ（紙パック）	
	教科書	資源回収	雑誌と一緒に束ねて出す　PTA実施の資源回収またはエコステーションに持ち込む（6、8ページを参照）
	鏡台（ドレッサー）	粗大ごみ	ガラスは取り除き燃えないごみ
	金魚鉢	燃えないごみ	20cm以内に小割して出す
	金庫（手提げ金庫を含む）（金属製）	粗大ごみ	耐火金庫は収集不可
	金属キャップ（ふた）	資源ごみ（金属類）	お菓子の缶などの蓋つきの金属缶に入れて中身がこぼれないようにして出す
く	空気入れ（自転車用）	粗大ごみ	
	空気清浄機	小型家電	7ページを参照
	クーラー	家電リサイクル	7ページを参照
	クーラーボックス	粗大ごみ	
	釘	資源ごみ（金属類）	お菓子の缶などの蓋つきの金属缶に入れて中身がこぼれないようにして出す
	草	燃やすごみ	土や石を完全に取り除く
	草刈り機	粗大ごみ	
	串（木・プラスチック製）	燃やすごみ	金属製のものは資源ごみ（金属類）　作業中の事故につながるので封筒などに入れて出す
	櫛（木・プラスチック製）	燃やすごみ	金属製のものは資源ごみ（金属類）　作業中の事故につながるので封筒などに入れて出す
	薬のチューブ（プラスチック製）	燃やすごみ	金属製のものは燃えないごみ
	薬びん（風邪薬など）	資源ごみ（びん類）	キャップを外し、中をすすいで色別にコンテナに出す
	口紅	燃やすごみ	金属製は資源ごみ（金属類）
	くつ（靴）	燃えないごみ	
	靴下	燃やすごみ	
	クッション	燃やすごみ	50cm×50cm以内に切断して出す　または直接搬入（8ページを参照）
	組み立て式家具	粗大ごみ	
	クリスタルガラス	燃えないごみ	作業中の事故につながるため新聞などに包んで出す
	クリスマスツリー	燃やすごみ	50cm×50cm以内に切断して出す　金属類は取り除いて資源ごみ（金属類）
	クレヨン、クレパス	燃やすごみ	
	グローブ（ソフトボール・野球等）	燃えないごみ	
	グローランプ	燃えないごみ	作業中の事故につながるため新聞などに包んで出す
	軍手	燃やすごみ	
け	蛍光灯、蛍光管	回収ボックス	専用回収ボックス（青色）へ　3ページを参照
	携帯映像プレーヤー	小型家電	7ページを参照
	携帯音楽プレーヤー	小型家電	7ページを参照
	携帯電話	小型家電	7ページを参照
	毛糸	燃やすごみ	50cm以内に切断して出す
	計量ばかり	燃えないごみ	20cm以上のものは粗大ごみ　金属製のものは資源ごみ（金属類）
	ゲーム機（携帯型・据置型）	小型家電	7ページを参照
	ゲームソフト	燃えないごみ	
	消しゴム	燃やすごみ	プラスチック消しゴム（塩ビを含むもの）は燃えないごみ
	化粧びん	燃えないごみ	資源ごみには出せない
	下駄（げた）	燃やすごみ	
	下駄箱	粗大ごみ	
	玄関泥落としマット（ナイロン）	燃やすごみ	50cm×50cm以内に切断して出す　金属製のものは資源ごみ（金属類）（一辺が概ね30cm以上、または棒状のもので長さが概ね50cm以上のものは粗大ごみ）
	玄関マット	燃やすごみ	50cm×50cm以内に切断して出す
	健康器具	粗大ごみ	電気で動くものは、小型家電
	健康食品の缶	資源ごみ（金属類）	一斗缶未満のものが該当　　中をすすいでコンテナに出す
	剣山（けんざん）	資源ごみ（金属類）	作業中の事故につながるため新聞などに包んで出す
こ	広告類	資源回収	新聞といっしょに束ねて出す　PTA実施の資源回収またはエコステーションに持ち込む（6、8ページを参照）
	ゴーグル	燃やすごみ	ガラス製のものは燃えないごみ
	コードリール	小型家電	7ページを参照
	コーヒーメーカー	小型家電	7ページを参照
	小型ラジオ、小型電気製品	小型家電	7ページを参照
	ござ	直接搬入	8ページを参照
	こたつ	粗大ごみ	
	こたつの板	粗大ごみ	
	こたつの掛け毛布・布団	直接搬入	8ページを参照

品　目		分別区分	出し方・ワンポイント
こ	コップ（ガラス製）	燃えないごみ	作業中の事故につながるため新聞などに包んで出す　木・プラスチック製のものは燃やすごみ　金属製のものは資源ごみ（金属類）
	粉ミルクの缶	資源ごみ（金属類）	中をすすいでコンテナに出す
	コピー機（家庭用）	小型家電	7ページを参照
	ゴム製品	燃やすごみ	50cm×50cm以内に切断して出す
	ゴム手袋	燃えないごみ	
	ゴムホース	燃えないごみ	30cm以内に切断して出す
	ゴムマット	燃やすごみ	50cm×50cm以内に切断して出す
	米びつ	粗大ごみ	
	米袋	燃やすごみ	50cm×50cm以内に切断して出す
	ゴルフクラブ	粗大ごみ	
	ゴルフバック	粗大ごみ	
	ゴルフボール	燃えないごみ	
	ゴルフマット	燃やすごみ	50cm×50cm以内に切断して出す
	壊れたびん・ガラス類	燃えないごみ	作業中の事故につながるため新聞などに包んで出す
	コンクリート殻	燃えないごみ	20cm以内に小割して出す
	コンベックス（メジャー）	燃えないごみ	
	梱包用発砲スチロール	燃やすごみ	50cm×50cm以内に切断して出す
さ	サーフボード	粗大ごみ	
	座いす	粗大ごみ	
	サイドボード	粗大ごみ	
	酒パック	資源ごみ（紙パック）	内側がアルミのものは燃えないごみ
	酒びん	資源ごみ（びん類）	キャップを外し、中をすすいで色別にコンテナに出す
	座卓	粗大ごみ	
	雑誌	資源回収	束ねて出す　PTA実施の資源回収またはエコステーションに持ち込む（6、8ページを参照）
	殺虫剤スプレー缶	資源ごみ（金属類）	必ず使い切ってから出す
	錆びた缶	燃えないごみ	
	座布団	直接搬入	8ページを参照
	座布団カバー	燃やすごみ	50cm×50cm以内に切断して出す
	皿（木・プラスチック製）	燃やすごみ	
	皿（陶磁器類）	燃えないごみ	作業中の事故につながるため新聞などに包んで出す
	ざる（木・プラスチック製）	燃やすごみ	金属製のものは資源ごみ（金属類）（一辺が概ね30cm以上、または棒状のもので長さが概ね50cm以上のものは粗大ごみ）
	三角コーナー（台所、トイレ）	燃やすごみ	金属製は資源ごみ（金属類）
	サングラス	燃えないごみ	レンズ、枠ともプラスチックのものは燃やすごみ
	サンダル	燃やすごみ	
	残飯	燃やすごみ	十分に水切りをして出す　できるだけ堆肥化する
	三輪車	粗大ごみ	
し	CD、DVD	燃やすごみ	
	CDラジカセ	小型家電	7ページを参照
	シーツ	燃やすごみ	50cm×50cm以内に切断して出す
	磁気マットレス	収集不可	磁石を取り外せば収集可（取り外した磁石は燃えないごみ、マットレスは直接搬入　8ページを参照）
	辞書、辞典	資源回収	雑誌といっしょに束ねて出す　PTA実施の資源回収またはエコステーションに持ち込む（6、8ページを参照）
	下着類	燃やすごみ	50cm×50cm以内に切断して出す
	磁石	燃えないごみ	
	自転車	粗大ごみ	
	自転車空気入れ	粗大ごみ	
	竹刀	燃やすごみ	50cm以内に切断して出す
	芝刈り機	粗大ごみ	
	シャープペンシル（プラスチック製）	燃やすごみ	金属製は資源ごみ（金属類）
	写真	燃やすごみ	資源回収には出せない
	シャベル（プラスチック製）	燃やすごみ	一辺が50cm以上のものは粗大ごみ 金属製のものは資源ごみ（金属類）（一辺が概ね30cm以上、または棒状のもので長さが概ね50cm以上のものは粗大ごみ）
	しゃもじ（木・プラスチック製）	燃やすごみ	金属製は資源ごみ（金属類）
	シャンプー容器	燃やすごみ	
	ジューサー（ミキサー）	小型家電	7ページを参照
	ジュース缶	資源ごみ（金属類）	中をすすいでコンテナに出す　スチールとアルミで分ける
	シューズケース	燃やすごみ	

	品　目	分別区分	出し方・ワンポイント
し	ジュースのびん	資源ごみ（びん類）	キャップを外し、中をすすいで色別にコンテナに出す
	ジュースのふた（プラスチック製）	燃えないごみ	金属製は資源ごみ（金属類）
	獣害防止用ネット	収集不可	JAの集団回収時に出す　詳細は7ページを参照
	じゅうたん	直接搬入	8ページを参照
	充電器（健康機器、携帯電話、カメラ用）	小型家電	7ページを参照
	収納ケース	粗大ごみ	7ページを参照
	シュレッダー（紙用）	小型家電	7ページを参照
	瞬間湯沸器（台所用）	粗大ごみ	
	消火器	収集不可	消火器リサイクル推進センター（TEL:03-5829-6773）に問い合わせる
	定規（木・プラスチック製）	燃やすごみ	金属製のものは資源ごみ（金属類）
	障子戸	粗大ごみ	ガラスは取り除き燃えないごみ
	消臭スプレー缶	資源ごみ（金属類）	必ず使い切ってから出す
	浄水器	粗大ごみ	
	照明器具	小型家電	7ページを参照
	ジョウロ（プラスチック製）	燃やすごみ	一辺が50cm以上のものは粗大ごみ 金属製のものは資源ごみ（金属類）（一辺が概ね30cm以上、または棒状のもので長さが概ね50cm以上のものは粗大ごみ）
	食品外袋	燃やすごみ	アルミ製のものは燃えないごみ
	食品ラップ類	燃えないごみ	
	食用油	資源ごみ（廃食油）	
	除湿機（フロン無しのもの）	小型家電	7ページを参照
	除湿剤	燃やすごみ	
	食器（木・プラスチック製）	燃やすごみ	陶磁器類のものは燃えないごみ　金属製のものは資源ごみ（金属類）
	食器乾燥機・洗浄器	小型家電	7ページを参照
	食器棚	粗大ごみ	ガラスは取り除き燃えないごみ
	新聞紙	資源回収	束ねて出す　PTA実施の資源回収またはエコステーションに持ち込む（6、8ページを参照）
す	水槽（プラスチック製）	燃やすごみ	50cm以上のものは粗大ごみ　ガラス製は20cm以内に小割して燃えないごみ
	水筒（プラスチック製）	燃やすごみ	金属製は資源ごみ（金属類）
	炊飯器（電気・ガス）	小型家電	7ページを参照
	スーツ	資源回収	PTA実施の資源回収またはエコステーションに持ち込む（6、8ページを参照）　50cm×50cm以内に切断し、金属類を取り除けば燃やすごみ　金属類は資源ごみ（金属類）
	スーツケース	粗大ごみ	
	スキー板	粗大ごみ	
	スキーウェア	資源回収	PTA実施の資源回収またはエコステーションに持ち込む（6、8ページを参照）　50cm×50cm以内に切断し、金属類を取り除けば燃やすごみ　金属類は資源ごみ（金属類）
	スキー靴	粗大ごみ	
	スキーグローブ（手袋）	燃やすごみ	金属は取り除いて資源ごみ（金属類）
	スキーストック	粗大ごみ	
	スキャナー	小型家電	7ページを参照
	スケート靴	粗大ごみ	
	スケール	燃えないごみ	
	スコップ（プラスチック製）	燃やすごみ	一辺が50cm以上のものは粗大ごみ 金属製のものは資源ごみ（金属類）（一辺が概ね30cm以上、または棒状のもので長さが概ね50cm以上のものは粗大ごみ）
	硯（すずり）	燃えないごみ	
	すだれ	燃やすごみ	50cm×50cm以内に切断して出す
	スタンプ台（木・プラスチック製）	燃やすごみ	金属製は資源ごみ（金属類）
	スチール整理棚、机	粗大ごみ	
	ステレオ	小型家電	7ページを参照
	ステンレスパイプ棚	粗大ごみ	
	ステンレスジャー	粗大ごみ	
	ストーブ（ガス・石油）	小型家電	7ページを参照
	ストッキング	燃やすごみ	50cm以内に切断して出す
	スニーカー	燃えないごみ	
	スノーダンプ	粗大ごみ	
	スノーボード	粗大ごみ	
	すのこ	燃やすごみ	50cm×50cm以内に切断して出す
	スパイクシューズ	燃えないごみ	
	スパナ	資源ごみ（金属類）	
	スピーカー	小型家電	7ページを参照
	スプーン（金属製）	資源ごみ（金属類）	木・プラスチック製は燃やすごみ

品　目		分別区分	出し方・ワンポイント
す	スプリングベッド	収集不可	スプリングを取り外せば収集可　取り外したスプリング、およびフレームは粗大ごみ、周りの布やスポンジ部分は直接搬入（2、8ページを参照）
	スプレー缶	資源ごみ（金属類）	使い切ってから出す
	すべり台（幼児用）	粗大ごみ	
	ズボン、スカート	資源回収	PTA実施の資源回収またはエコステーションに持ち込む（6、8ページを参照）　50cm×50cm以内に切断し、金属類を取り除けば燃やすごみ　金属類は資源ごみ（金属類）
	スポンジ類	燃やすごみ	
	ズボンプレッサー	粗大ごみ	
	スマートフォン	小型家電	7ページを参照
	スリッパ	燃やすごみ	
せ	清涼飲料水缶	資源ごみ（金属類）（アルミ缶）	一斗缶未満のものが該当　　中をすすいでコンテナに出す　スチールとアルミに分けて出す
	清涼飲料水びん	資源ごみ（びん類）	キャップを外し、中をすすいで色別にコンテナに出す
	生理用品	燃やすごみ	
	セーター	資源回収	PTA実施の資源回収またはエコステーションに持ち込む（6、8ページを参照）　50cm×50cm以内に切断し、金属類を取り除けば燃やすごみ　金属類は資源ごみ（金属類）
	石油ストーブ	小型家電	7ページを参照
	石油ファンヒーター	小型家電	7ページを参照
	石油ポンプ	粗大ごみ	電池式は小型家電
	せっけん（固形）	燃やすごみ	
	石膏ボード	燃えないごみ	20cm以内に小割して出す
	瀬戸物	燃えないごみ	作業中の事故につながるため新聞などに包んで出す
	背広	資源回収	PTA実施の資源回収またはエコステーションに持ち込む（6、8ページを参照）　50cm×50cm以内に切断し、金属類を取り除けば燃やすごみ　金属類は資源ごみ（金属類）
	栓抜き	資源ごみ（金属類）	
	扇風機	小型家電	7ページを参照
	洗剤容器	燃やすごみ	塩素系のものは燃えないごみ
	洗濯機	家電リサイクル	7ページを参照
	洗濯物干し台	粗大ごみ	
	洗面器（プラスチック製）	燃やすごみ	一辺が50cm以上のものは粗大ごみ 金属製のものは資源ごみ（金属類）（一辺が概ね30cm以上、または棒状のもので長さが概ね50cm以上のものは粗大ごみ）
そ	双眼鏡	燃えないごみ	
	掃除機	小型家電	7ページを参照
	送風機	小型家電	7ページを参照
	ぞうり（草履）	燃やすごみ	
	ソファー	粗大ごみ	
	そり（子供用玩具）	粗大ごみ	
た	体温計	燃えないごみ	作業中の事故につながるため封筒などに入れて出す　電池式は小型家電
	体重計	小型家電	7ページを参照　電池で動かないものは粗大ごみ
	耐熱ガラス	燃えないごみ	作業中の事故につながるため新聞などに包んで出す
	タイヤ（バイク、自動車）	収集不可	販売店やガソリンスタンド等に引取ってもらう。
	タイヤ（自転車、一輪車）	粗大ごみ	
	タイヤチェーン	粗大ごみ	
	タイル	燃えないごみ	20cm以内に小割して出す
	タオルケット・タオル	燃やすごみ	50cm×50cm以内に切断して出す
	畳	収集不可	50cm×50cm以内に切断すれば燃やすごみとして出せる
	脱臭剤	燃やすごみ	
	タッパー	燃やすごみ	
	建具	粗大ごみ	
	たばこの吸い殻	燃やすごみ	灰は燃えないごみ
	タブレット端末	小型家電	7ページを参照
	たまご殻	燃やすごみ	
	たまごパック	燃やすごみ	「プラ」表示のないものは燃えないごみ
	たわし類（金属以外）	燃やすごみ	金属製のものは資源ごみ（金属類）
	単行本	資源回収	雑誌といっしょに束ねて出す　PTA実施の資源回収またはエコステーションに持ち込む（6、8ページを参照）
	たんす	粗大ごみ	
	ダンボール	資源回収	束ねて出す　PTA実施の資源回収またはエコステーションに持ち込む（6、8ページを参照）
ち	チャイルドシート	粗大ごみ	
	茶がら	燃やすごみ	十分に水切りをして出す　できるだけ堆肥化する

	品　目	分別区分	出し方・ワンポイント
ち	茶わん	燃えないごみ	作業中の事故につながるため新聞などに包んで出す
	注射針	収集不可	危険物であるため受け入れ不可
	チューブ（一輪車、自転車等）	燃やすごみ	金属類は取り除き50cm以内に切断する　金属類は資源ごみ（金属類）
	チューブ容器（食品、洗面用品等）	燃やすごみ	
	彫刻刀	燃えないごみ	作業中の事故につながるため新聞などに包んで出す
	ちょうちん（木・プラスチック製）	燃えないごみ	金属類は資源ごみ（金属類）
	調味料の容器（紙・プラスチック製）	燃やすごみ	アルミ製のものは燃えないごみ
	チラシ類（広告紙）	資源回収	新聞といっしょに束ねて出す　PTA実施の資源回収またはエコステーションに持ち込む（6、8ページを参照）
	ちりとり（木・プラスチック製）	燃やすごみ	一辺が50cm以上のものは粗大ごみ 金属製のものは資源ごみ（金属類）（一辺が概ね30cm以上、または棒状のもので長さが概ね50cm以上のものは粗大ごみ）
つ	杖（つえ）（木・プラスチック製）	燃やすごみ	一辺が50cm以上のものは粗大ごみ 金属製のものは資源ごみ（金属類）（一辺が概ね30cm以上、または棒状のもので長さが概ね50cm以上のものは粗大ごみ）
	机	粗大ごみ	
	漬物石	燃えないごみ	20cm以内に小割して出す
	壺（つぼ）	燃えないごみ	20cm以内に小割して出す
	つまようじ	燃やすごみ	
	積木	燃やすごみ	
	つめ切り	資源ごみ（金属類）	
	釣り網	燃やすごみ	50cm以内に切断して出す
	釣り糸	燃やすごみ	50cm以内に切断して出す
	釣り竿（木・プラスチック製）	燃やすごみ	一辺が50cm以上のものは粗大ごみ 金属製のものは資源ごみ（金属類）（一辺が概ね30cm以上、または棒状のもので長さが概ね50cm以上のものは粗大ごみ）
	釣りリール	燃えないごみ	金属製のものは資源ごみ（金属類）
て	Tシャツ	資源回収	PTA実施の資源回収またはエコステーションに持ち込む（6、8ページを参照）　50cm×50cm以内に切断し、金属類を取り除けば燃やすごみ　金属類は資源ごみ（金属類）
	DVD、CD	燃やすごみ	
	DVD、CDプレーヤー、レコーダー	小型家電	7ページを参照
	ティッシュペーパー	燃やすごみ	
	テーブル	粗大ごみ	
	テーブルクロス	燃やすごみ	50cm×50cm以内に切断して出す
	デジタルカメラ	小型家電	7ページを参照
	デジタルビデオカメラ	小型家電	7ページを参照
	デスクマット	燃やすごみ	50cm×50cm以内に切断して出す
	鉄アレー	粗大ごみ	
	鉄板（バーベキュー用を含む）	粗大ごみ	
	テニスボール	燃やすごみ	
	手袋	燃やすごみ	金属は取り除いて資源ごみ（金属類）
	テレビ	家電リサイクル	7ページを参照
	テレビゲーム機	小型家電	7ページを参照
	テレビ電話	小型家電	7ページを参照
	テレビ台	粗大ごみ	
	テレホンカード	燃えないごみ	
	点眼鏡	燃えないごみ	
	電気あんか	小型家電	7ページを参照
	電気温水器	小型家電	7ページを参照
	電気カーペット	小型家電	7ページを参照
	電気かみそり	小型家電	7ページを参照
	電気コード・ケーブル	小型家電	7ページを参照
	電気こたつ	小型家電	7ページを参照
	電気スタンド	小型家電	7ページを参照
	電気ストーブ	小型家電	7ページを参照
	電気ポット	小型家電	7ページを参照
	電気毛布	小型家電	7ページを参照
	電球	燃えないごみ	作業中の事故につながるため新聞などに包んで出す
	電子オルガン	小型家電	7ページを参照
	電子血圧計	小型家電	7ページを参照
	電子辞書・電子手帳	小型家電	7ページを参照
	電子体温計	小型家電	7ページを参照
	電子ピアノ	小型家電	7ページを参照
	電子レンジ	小型家電	7ページを参照

	品　目	分別区分	出し方・ワンポイント
て	電子機器用接続ケーブル類	小型家電	7ページを参照
	電磁調理器	小型家電	7ページを参照
	天体望遠鏡	粗大ごみ	
	電卓	小型家電	7ページを参照
	電池	回収ボックス	電池回収ボックスに出す
	テント(レジャー用)	粗大ごみ	
	点灯管	燃えないごみ	
	電動シェーバー	小型家電	7ページを参照
	電動ハブラシ	小型家電	7ページを参照
	てんぷら油	資源ごみ(廃食油)	
	電話機･FAX(一体型を含む)	小型家電	7ページを参照
	電話帳	資源回収	雑誌といっしょに束ねて出す　PTA実施の資源回収またはエコステーションに持ち込む(6、8ページを参照)
と	ドアノブ	燃えないごみ	金属製のものは資源ごみ(金属類)
	投網	燃やすごみ	50cm×50cm以内に切断して出す
	砥石(といし)	燃えないごみ	
	トイレコーナー(プラスチック製)	燃やすごみ	一辺が50cm以上のものは粗大ごみ 金属製のものは資源ごみ(金属類)(一辺が概ね30cm以上、または棒状のもので長さが概ね50cm以上のものは粗大ごみ)
	トイレ便座	粗大ごみ	
	陶磁器類	燃えないごみ	作業中の事故につながるため新聞などに包んで出す
	銅製品	資源ごみ(金属類)	金属製のものは粗大ごみ(一辺が概ね30cm以上、または棒状もので長さが概ね50cm以上)
	透明テーブルシート、クロス	燃えないごみ	30cm以内に切断して出す
	トースター	小型家電	7ページを参照
	時計	小型家電	7ページを参照
	戸棚	粗大ごみ	
	トタン(金属製)	粗大ごみ	
	土鍋	燃えないごみ	20cm以内に小割して出す
	ドライバー(家庭用工具)	資源ごみ(金属類)	電動のものは小型家電
	ドライヤー	小型家電	7ページを参照
	ドラム缶	粗大ごみ	中身は抜き取る
	塗料スプレー缶	資源ごみ(金属類)	必ず使い切ってから出す
	ドリンクびん	資源ごみ(びん類)	キャップ等を外し、中をすすいで色別にコンテナに出す
	トレイ類(色･柄･模様)	燃やすごみ	スーパーの回収を利用する　白色トレイは資源ごみ(白色トレイ)
	トレイ類(白色トレイ)	資源ごみ(白色トレイ)	ラップやラベルなどを取り除き水洗いし、つぶさずに指定の回収ネットに入れる
	ドレッサー(鏡台)	粗大ごみ	ガラスは外し燃えないごみ
な	ナイフ	資源ごみ(金属類)	作業中の事故につながるため新聞などに包んで出す
	長靴	燃えないごみ	
	流し台	粗大ごみ	
	鍋	資源ごみ(金属類)	
	生ごみ	燃やすごみ	十分に水切りをし、できるだけ堆肥化する
	波板	粗大ごみ	農業用のものはJAの集団回収時に出す　詳細は7ページを参照
	なわとび	燃えないごみ	
に	荷造りひも	燃やすごみ	50cm以内に切断して出す
	人形(木･プラスチック製)	燃やすごみ	50cm×50cm以内に切断して出す　金属製のものは資源ごみ(金属類)
	人形ケース	粗大ごみ	ガラスは外し燃えないごみ
ぬ	ぬいぐるみ	燃やすごみ	50cm×50cm以内に切断して出す
	布くず	燃やすごみ	50cm×50cm以内に切断して出す
	布類	燃やすごみ	50cm×50cm以内に切断して出す
ね	ネジ	資源ごみ(金属類)	お菓子の缶などの蓋つきの金属缶に入れて中身がこぼれないようにして出す
	ネックレス	燃やすごみ	金属製のものは資源ごみ(金属類)
	寝袋	燃やすごみ	50cm×50cm以内に切断して出す
	ねんど(教材用)	燃えないごみ	20cm以内に小割して出してください。
の	ノート	燃やすごみ	
	ノートパソコン	小型家電	7ページを参照
	農機具･農業用機械	収集不可	販売店等に引き取ってもらう
	農ポリ	収集不可	JAの集団回収時に出す　詳細は7ページを参照
	農薬	収集不可	JAの集団回収時に出す　詳細は7ページを参照
	農薬びん	燃えないごみ	空にして出す　中身が残っていればJAの集団回収時に出す　詳細は7ページを参照
	のこぎり	資源ごみ(金属類)	木製の柄の部分は燃やすごみ

	品　目	分別区分	出し方・ワンポイント
は	ハードディスクドライブ(外付・内蔵型)	小型家電	7ページを参照
	ハードディスクレコーダー	小型家電	7ページを参照
	バイク	収集不可	廃棄二輪車取扱店もしくは二輪リサイクルコールセンター(TEL:050-3000-0727)へ問い合わせる
	灰皿(金属製)	資源ごみ(金属類)	
	廃食油	資源ごみ(廃食油)	
	パイプいす	粗大ごみ	
	パイプベット	粗大ごみ	
	バインダー	燃やすごみ	金属類は取り除いて資源ごみ(金属類)
	はかり(金属製)	資源ごみ(金属類)	20cm以上のものは粗大ごみ
	はがき	燃やすごみ	
	はく製	燃やすごみ	
	バケツ(プラスチック製)	燃やすごみ	一辺が50cm以上のものは粗大ごみ 金属製のものは資源ごみ(金属類)(一辺が概ね30cm以上、または棒状のもので長さが概ね50cm以上のものは粗大ごみ)
	はさみ類	資源ごみ(金属類)	作業中の事故につながるため新聞などに包んで出す
	箸(木・プラスチック製)	燃やすごみ	金属製は資源ごみ(金属類)
	箸入れ(木・プラスチック製)	燃やすごみ	金属製は資源ごみ(金属類)
	はしご	粗大ごみ	
	パソコン(本体・ディスプレイ)	小型家電	7ページを参照
	パソコン付属品(マウス、キーボード、ケーブルなど)	小型家電	7ページを参照
	バット	粗大ごみ	
	発砲スチロール	燃やすごみ	50cm×50cm以内に切断して出す
	歯ブラシ	燃やすごみ	
	履物(ぞうり)	燃やすごみ	
	バッテリー(車用)	収集不可	販売店等に引取ってもらう
	バッテリー(ビデオカメラ、インパクト用等)(家庭用に限る)	回収ボックス	指定の電池回収ボックスに入れる
	花火(使用済み)	燃えないごみ	使用後は水に含ませてよく乾燥させてから出す
	花火(未使用)	収集不可	危険物であるため受け入れ不可
	はみがきチューブ	燃やすごみ	
	刃物	資源ごみ(金属類)	作業中の事故につながるため新聞などに包んで出す
	針(注射針を除く)	資源ごみ(金属類)	作業中の事故につながるため封筒などに入れて出す
	針金	資源ごみ(金属類)	作業中の事故につながるため新聞などに包んで出す
	ハンガー(木・プラスチック製)	燃やすごみ	金属製は資源ごみ(金属類)
	はんこ	燃やすごみ	金属製は資源ごみ(金属類)
	半紙	資源回収	PTA実施の資源回収またはエコステーションに持ち込む(6、8ページを参照)
	バンド	燃やすごみ	金属類は取り除いて資源ごみ(金属類)
	ハンマー	燃えないごみ	20cm以上のものは粗大ごみ
ひ	ピアノ	収集不可	販売店等に引き取ってもらう
	ビーズクッション	燃やすごみ	50cm×50cm以内に切断して出す　または直接搬入(8ページを参照)
	ビー玉	燃えないごみ	
	ビーチサンダル	燃やすごみ	
	ビーチパラソル	粗大ごみ	
	ビーチボール	燃えないごみ	
	ひげそり	燃えないごみ	作業中の事故につながるため新聞等に包んで出す　電気式のものは小型家電
	ビデオカメラ	小型家電	7ページを参照
	ビデオテープ	燃えないごみ	
	ビデオデッキ	小型家電	7ページを参照
	ビニール傘	資源ごみ(金属類)	生地をはずして出す
	ビニールシート	燃えないごみ	20cm以内に切断して出す
	ビニールテーブルクロス	燃えないごみ	20cm以内に切断して出す
	ビニールプール	燃えないごみ	20cm以内に切断して出す
	ビニール袋	燃やすごみ	
	ビニール風呂敷	燃やすごみ	50cm×50cm以内に切断して出す
	肥料袋	収集不可	JAの集団回収時に出す　詳細は7ページを参照
	びん	資源ごみ(びん類)	詳細は4ページを参照
	便せん	資源回収	PTA実施の資源回収またはエコステーションに持ち込む(6、8ページを参照)
	びんのふた(キャップ)	燃えないごみ	金属製は資源ごみ(金属類)
ふ	ファクシミリ	小型家電	7ページを参照
	ファックス用紙	資源回収	感熱・感光紙のものは燃やすごみ　PTA実施の資源回収またはエコステーションに持ち込む(6、8ページを参照)
	ファンヒーター	小型家電	燃料、電池は取り除く(電池は回収ボックスへ)　7ページを参照

	品　目	分別区分	出し方・ワンポイント
ふ	ファンシーケース	粗大ごみ	
	フィルム	燃やすごみ	
	ブーツ	燃えないごみ	
	封筒	資源回収	セロハン部分は取り除く　PTA実施の資源回収またはエコステーションに持ち込む(6、8ページを参照)
	風鈴	燃えないごみ	
	笛	燃やすごみ	金属製のものは資源ごみ(金属類)
	フォーク(木・プラスチック製)	燃やすごみ	金属製のものは資源ごみ(金属類)
	ふすま	粗大ごみ	
	仏壇	収集不可	販売店頭に引き取ってもらう
	筆	燃やすごみ	
	ふとん	直接搬入	詳細は8ページを参照
	ふとんカバー	燃やすごみ	50cm×50cm以内に切断して出す　金属類は取り除いて資源ごみ(金属類)
	ふとん乾燥機	小型家電	7ページを参照
	フライパン	資源ごみ(金属類)	
	ブラインド	粗大ごみ	
	プラスチック製品	燃やすごみ	50cm×50cm以内に切断して出す　塩化系は燃えないごみ
	ブランコ	粗大ごみ	
	プランター	粗大ごみ	土、砂は取り除く
	プリンター	小型家電	インクは抜く　7ページを参照
	ブルーシート	粗大ごみ	20cm以内であれば燃えないごみ
	風呂いす	燃やすごみ	
	風呂がま	粗大ごみ	
	ブロック	燃えないごみ	20cm以内に小割して出す
	フロッピーディスク	燃えないごみ	
	プロパンガスボンベ	収集不可	販売店等に引取ってもらう
	風呂ぶた	粗大ごみ	
	風呂マット	燃やすごみ	50cm×50cm以内に切断して出す
	文鎮(木・プラスチック製)	燃やすごみ	金属製のものは資源ごみ(金属類)
へ	ヘアースプレー缶	資源ごみ(金属類)	使い切ってから出す
	ヘアーブラシ(木・プラスチック製)	燃やすごみ	金属製は資源ごみ(金属類)
	ベッド	粗大ごみ	スプリングを含む金属類のものは必ず取り外す
	ベッド木枠	粗大ごみ	
	ペットボトル	資源ごみ(ペットボトル類)	ラベル・キャップを外し、中をすすいで出す
	ヘッドホン	小型家電	7ページを参照
	ベビー椅子	粗大ごみ	
	ベビーカー	粗大ごみ	
	ベビーふとん	直接搬入	詳細は8ページを参照
	ベビーラック	粗大ごみ	
	ヘルスメーター(電池式のもの)	小型家電	7ページを参照
	ベルト	燃やすごみ	金属部は取り除いて資源ごみ(金属類)
	ヘルメット	粗大ごみ	
	便器	粗大ごみ	
	ペンチ	資源ごみ(金属類)	家庭用工具のもの
	弁当箱(木・プラスチック製)	燃やすごみ	金属製は資源ごみ(金属類)
	弁当パック	燃やすごみ	内側が銀色のものは燃えないごみ
ほ	ホイール(一輪車、二輪車、自動車)	粗大ごみ	
	ほうき	燃やすごみ	50cm以内に切断して出す　金属類は取り除いて資源ごみ(金属類)
	ぼうし	燃やすごみ	
	防水加工紙(壁紙)	燃やすごみ	付着物は取り除いて50cm×50cm以内に切断して出す
	包装紙	資源回収	PTA実施の資源回収またはエコステーションに持ち込む(6、8ページを参照)
	包丁	資源ごみ(金属類)	作業中の事故につながるため新聞などに包んで出す
	包丁研ぎ器	燃えないごみ	
	ボウル(台所用品)(プラスチック製)	燃やすごみ	一辺が50cm以上のものは粗大ごみ 金属製のものは資源ごみ(金属類)(一辺が概ね30cm以上、または棒状のもので長さが概ね50cm以上のものは粗大ごみ)
	ホース(ビニール製)	燃えないごみ	30cm以内に切断して出す
	ホースリール	粗大ごみ	
	ボール類(スポーツ用品)	燃やすごみ	空気を抜いて出す
	ボールペン	燃やすごみ	金属製のものは資源ごみ(金属類)
	ホーローなべ	資源ごみ(金属類)	
	歩行器	粗大ごみ	
	ポット	粗大ごみ	
	ホットプレート	小型家電	7ページを参照

	品　目	分別区分	出し方・ワンポイント
ほ	哺乳びん(プラスチック製)	燃やすごみ	ガラス製は燃えないごみ
	ポリタンク	粗大ごみ	50cm×50cm以内に切断すれば燃やすごみ
	ポリバケツ	粗大ごみ	50cm×50cm以内に切断すれば燃やすごみ
	ポリ袋	燃やすごみ	
	保冷剤	燃やすごみ	
	本	資源回収	雑誌といっしょに束ねて出す　PTA実施の資源回収またはエコステーションに持ち込む(6、8ページを参照)
	盆(木・プラスチック製)	燃やすごみ	金属製のものは資源ごみ(金属類)
	本棚、木箱	粗大ごみ	
ま	麻雀台	粗大ごみ	電気式のものは小型家電
	麻雀パイ(木・プラスチック製)	燃やすごみ	金属製のものは資源ごみ(金属類)　お菓子の缶などの蓋つきの金属缶に入れて中身がこぼれないようにして出す
	マイク	小型家電	7ページを参照
	巻尺	燃えないごみ	
	マグネット	燃えないごみ	
	まくら	燃やすごみ	50cm×50cm以内に切断して出す　または直接搬入(8ページを参照)
	マジックペン	燃えないごみ	
	マッサージ器	小型家電	7ページを参照
	マッサージチェア	粗大ごみ	
	マッチ	燃えないごみ	一度水に濡らして乾燥させてから出す
	マットレス	直接搬入	2、8ページを参照
	マットレス(スプリング付)	収集不可	販売店等に引き取ってもらう　スプリングを取り外せば収集可　取り外したスプリングは粗大ごみ、マットレスは直接搬入(2、8ページを参照)
	窓ガラス(板ガラス)	燃えないごみ	作業中の事故につながるため新聞などに包んで出す
	まな板	燃やすごみ	厚さ3cm、長さ50cm以内に切断して出す
	マニキュアびん	燃えないごみ	資源ごみには出せない
	魔法びん	燃えないごみ	20cm以上のものは粗大ごみ
	豆電球	燃えないごみ	作業中の事故につながるため新聞などに包んで出す
	万年筆	燃えないごみ	
	まんが本	資源回収	雑誌といっしょに束ねて出す　PTA実施の資源回収またはエコステーションに持ち込む(6、8ページを参照)
み	ミシン(家庭用)	小型家電	7ページを参照
	ミシン針	資源ごみ(金属類)	作業中の事故につながるため封筒などに入れて出す
	ミニカー(木・プラスチック製)	燃やすごみ	金属製は資源ごみ(金属類)
	耳かき	燃やすごみ	金属製は資源ごみ(金属類)
む	虫かご(プラスチック製)	燃やすごみ	金属製は資源ごみ(金属類)
	蒸し器	資源ごみ(金属類)	
	むしめがね	燃えないごみ	レンズ、枠ともプラスチック製は燃やすごみ
	むしろ	直接搬入	2、8ページを参照
め	めがね	燃えないごみ	レンズ、枠ともプラスチック製は燃やすごみ
	メジャー	燃えないごみ	
も	毛布	直接搬入	2、8ページを参照
	もちつき機	小型家電	7ページを参照
	モップ(柄付モップ)	粗大ごみ	
	物干し	粗大ごみ	
	物干し台	粗大ごみ	ブロック部分は20cm以内に小割して燃えないごみ
	モバイルバッテリー	回収ボックス	指定の電池回収ボックスに入れる　膨張したものは役場産業環境課窓口まで持ち込む
や	やかん	資源ごみ(金属類)	
	薬品	収集不可	販売店等で引き取ってもらう
	野球ボール	燃やすごみ	
	野菜くず	燃やすごみ	十分に水切りをして出す　できるだけ堆肥化する
ゆ	USBメモリー	小型家電	7ページを参照
	遊具(家庭用)	粗大ごみ	
	ゆかた	資源回収	PTA実施の資源回収またはエコステーションに持ち込む(6、8ページを参照)　50cm×50cm以内に切断し、金属類を取り除けば燃やすごみ　金属類は資源ごみ(金属類)
	湯たんぽ(プラスチック製)	燃やすごみ	一辺が50cm以上のものは粗大ごみ 金属製のものは資源ごみ(金属類)(一辺が概ね30cm以上、または棒状のもので長さが概ね50cm以上のものは粗大ごみ)
	ユニフォーム(スポーツ用)	資源回収	PTA実施の資源回収またはエコステーションに持ち込む(6、8ページを参照)　50cm×50cm以内に切断し、金属類を取り除けば燃やすごみ　金属類は資源ごみ(金属類)
	湯のみ茶わん	燃えないごみ	

	品　目	分別区分	出し方・ワンポイント
ゆ	ゆりかご	粗大ごみ	
	湯沸器（台所用）	粗大ごみ	
よ	洋服	資源回収	PTA実施の資源回収またはエコステーションに持ち込む（6、8ページを参照）　50cm×50cm以内に切断し、金属類を取り除けば燃やすごみ　金属類は資源ごみ（金属類）
	浴槽	粗大ごみ	
	汚れた缶・びん	燃えないごみ	
	汚れたペットボトル	燃やすごみ	
	よしず	燃やすごみ	50cm×50cm以内に切断して出す
ら	ライター	回収ボックス	中身を使い切ってから出す　袋に入れて乾電池回収ボックスに出す
	ラケット	粗大ごみ	
	ラジオ、ラジカセ	小型家電	7ページを参照
	ラップ（塩化系のもの）	燃えないごみ	
	ラップの筒	燃やすごみ	資源回収には出せない
	ラップの箱	資源回収	PTA実施の資源回収またはエコステーションに持ち込む（6、8ページを参照）
	ラミネートチューブ	燃やすごみ	
	ランチジャー（金属製）	資源ごみ（金属類）	プラスチック製の容器は燃やすごみ　電気式は小型家電
	ランドセル	粗大ごみ	
り	リコーダー（笛）	燃やすごみ	金属製のものは資源ごみ
	リモコン	小型家電	7ページを参照
	リヤカー	粗大ごみ	
	料理くず	燃やすごみ	十分に水切りをして出す　できるだけ堆肥化する
	リュックサック	燃えないごみ	
る	ルーズリーフノート（プラスチック製）	燃やすごみ	金属類は取り除いて資源ごみ
れ	冷蔵庫	家電リサイクル	7ページを参照
	冷房器具	家電リサイクル	7ページを参照
	レインコート	燃やすごみ	50cm×50cm以内に切断して出す　塩化ビニール製は燃えないごみ
	レコード盤	燃やすごみ	
	レジ袋	燃やすごみ	
	レジャーシート	燃やすごみ	
	レトルトパック	燃やすごみ	内側が銀色のものは燃えないごみ
	レンガ	燃えないごみ	20cm以内に小割して出す
	レンジ（電気・ガス）	小型家電	7ページを参照
	レンズ	燃えないごみ	プラスチック製は燃やすごみ
ろ	ろう紙	燃やすごみ	資源回収には出せない
	老眼鏡（めがね）	燃えないごみ	レンズ、枠ともプラスチック製は燃やすごみ
	ローソク	燃やすごみ	
	ロープ	燃やすごみ	50cm以内に切断して出す
	ローラーブレード	粗大ごみ	
	ローラースケート	粗大ごみ	
わ	ワープロ	小型家電	7ページを参照
	Yシャツ	資源回収	PTA実施の資源回収またはエコステーションに持ち込む（6、8ページを参照）　50cm×50cm以内に切断し、金属類を取り除けば燃やすごみ　金属類は資源ごみ（金属類）
	ワイヤー	燃えないごみ	30cm以上のものは粗大ごみ
	輪ゴム	燃やすごみ	
	ワゴン（台所用）	粗大ごみ	
	綿（わた）	燃やすごみ	50cm×50cm以内に切断して出す
	ワックスの缶	燃えないごみ	資源ごみには出せない
	ワッペン	燃やすごみ	金属類は取り除いて資源ごみ
	和服・着物	資源回収	PTA実施の資源回収またはエコステーションに持ち込む（6、8ページを参照）　50cm×50cm以内に切断し、金属類を取り除けば燃やすごみ　金属類は資源ごみ（金属類）
	割りばし	燃やすごみ	
	割れた蛍光管	燃えないごみ	作業中の事故につながるため新聞紙などに包んで出す
	割れたびん	燃えないごみ	作業中の事故につながるため新聞などに包んで出す
	ワンカップびん	資源ごみ（びん類）	キャップを外し、中をすすいで色別にコンテナに出す
	腕章	燃やすごみ	金属類は取り除いて資源ごみ

これで納得！わかりにくい分別ごみリスト

日常のごみ分別で、わかりにくいものを解説付きで示しました。参考にしてください。

※可：燃やすごみ　不：燃えないごみ　資：資源ごみ　小：小型家電　蛍：蛍光管　他：その他

品　目	可	不	資	小	蛍	他	解　説
スナック菓子の袋（アルミコーティング）		○					アルミの表示がなくてもアルミを含有しており、焼却後に残渣がでるため燃えないごみ。
発泡スチロール	○						燃やすごみ。大きな物は切断して指定袋に入れる。
卵パック（プラ表示あり）	○						プラ表示があるものは燃やすごみ。ないものは塩化系の恐れがあるため燃えないごみ。
食品ラップ類		○					塩化系でありダイオキシンが発生するため燃えないごみ。
ジュースのペットボトル			○				中身を洗いラベルをはがす。リングはそのままで可。
醤油のペットボトル			○				中身を洗いラベルをはがす。リングはそのままで可。
食用油のプラスチック製容器	○						すすいでも油分を除去できず、再商品化ができないため燃やすごみ。
ペットボトルのフタ		○					処理機械の都合により燃えないごみ。
カップ麺の容器	○						コーティング加工されており、再商品化時に不純物が発生するため燃やすごみ。
食品トレイ（柄付）	○						コーティング加工されており、再商品化時に不純物が発生するため燃やすごみ。
乾燥剤		○					水と反応し発火性する危険があるため燃えないごみ。
貝殻		○					処理機械の都合上不燃。また、固形燃料化に適さないため燃えないごみ。
使い捨てカイロ		○					中身の成分が不燃物のため燃えないごみ。
蛍光管（環状管型・直管型）					○		リサイクルのため公共施設に設置している専用の回収ボックスに入れる。割れてしまった場合は燃えないごみ。
白熱電球、グロー球、ＬＥＤ電球、割れた蛍光管		○					蛍光管回収ボックスには入れず、燃えないごみとして出す。
ビデオテープ		○					テープが処理機械に巻きついたり、金属を含む場合があるため燃えないごみ。
殺虫剤スプレー缶			○				中身を使い切ってから資源ごみへ。（塗料、ヘアスプレー、ガスボンベも可）
電気や電池で動く家電製品				○			リサイクルのため公共施設に設置している専用の回収ボックスに入れる。投入口（17.5cm×28cm）に入らないものは、粗大ごみ時に持ち込む。
農薬のびん		○					飲料用として再生できないため、資源ごみではなく燃えないごみ。
化粧品のびん		○					再商品化に適さないので、資源ごみではなく燃えないごみ。
ガラスコップ		○					再商品化に適さないので、燃えないごみ（ガラス食器はすべて燃えないごみ）。
割れたワインのびん		○					作業上危険を伴うため、割れたびんは資源ごみではなく燃えないごみ。
ティッシュの箱			○				ビニール部分を取り除き資源回収へ。
お菓子の箱			○				小さなものでもできるだけ資源回収へ。
育苗箱						○	農業資材は産業廃棄物となるため、農協の集団回収に出す。
写真	○						再商品化に適さないので、資源回収ではなく燃やすごみ。
紙コップ、紙皿	○						再商品化に適さないので、資源回収ではなく燃やすごみ。
窓明きダイレクトメール	○						セロハン部分は再商品化時に不純物となるので、資源回収ではなく燃やすごみ。普通の封筒は資源回収へ。
ライター、着火ライター		○					必ず使い切ってから、各ごみステーションにある電池回収用ボックスに投入してください。

このリストは、作成時におけるごみの分別区分を示しています。
社会情勢や製品の社会的傾向の変化などにより、分別区分が異なることがあります。
区分がつかない場合は、多賀町役場産業環境課へお問い合わせください。

ごみの分別区分に迷ったら…

代表的な物の分別区分を五十音別に示していますが、ごみの分別区分に迷ったら、次のフロー図に従い分別区分を求めてください。なお、本フロー図により求められる分別区分は原則的なものです。例外もありますので参考としてご利用ください。

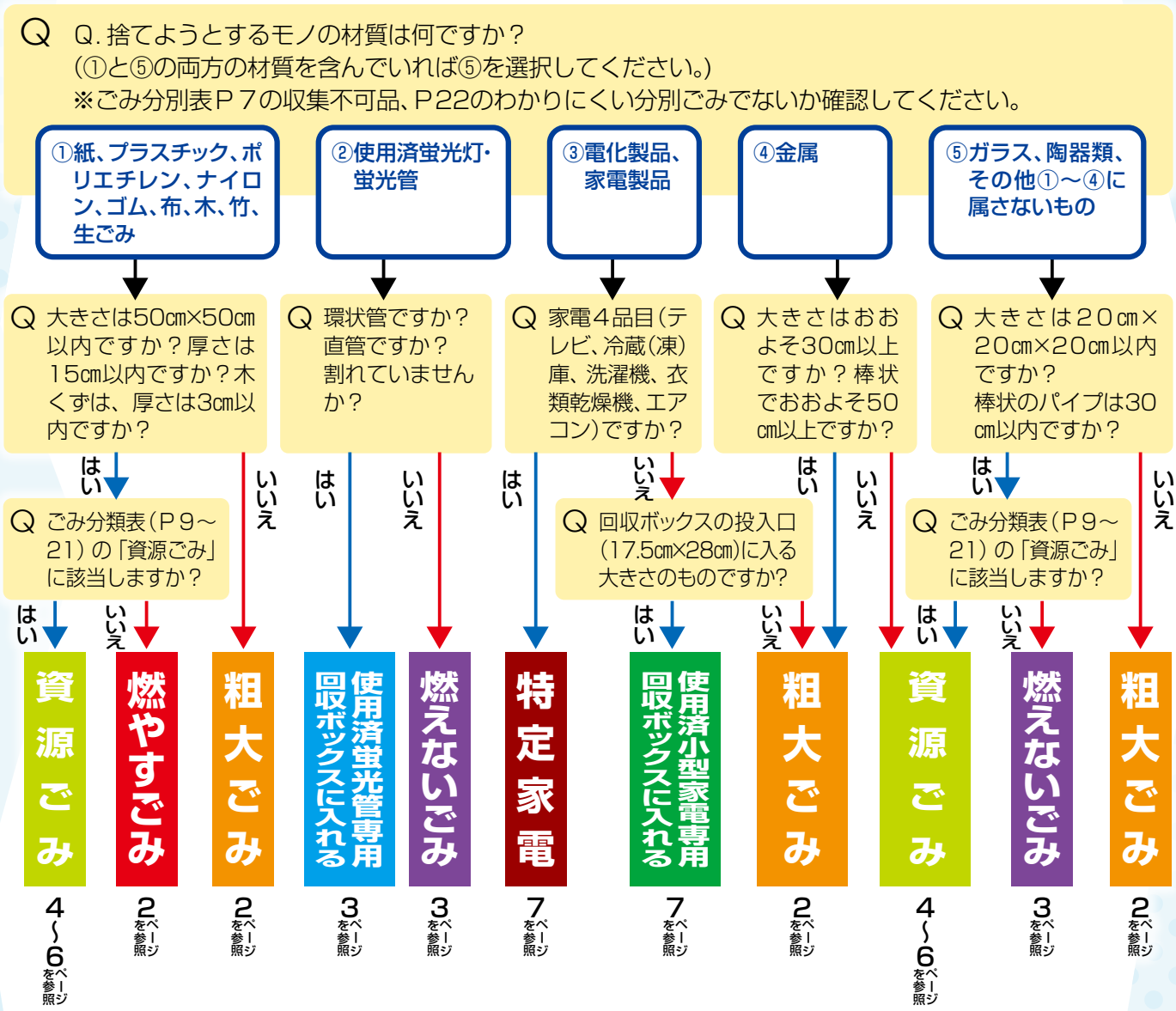

この冊子は保存版です。各家庭で、見やすいところに保管してお使いください。
なお、本冊子の発行後に、ごみについての取り扱いが変更になる場合がありますので、最新の情報を町のホームページで確認してください。

● お問い合わせ先 ●

多賀町役場　産業環境課（多賀町多賀324）

TEL:0749-48-8117　　FAX:0749-48-0594　　有線:2-2030

HP　http://www.town.taga.lg.jp